

アプリをインストールすることで、スマートフォンのヘルスケア機能に搭載されている歩数、体重などのデータを連携することができ、とても便利です。スマートフォンをお持ちの方は利用登録と同時にアプリをインストールしましょう。


アプリをインストール方法

①スマホアプリをインストール。完了後、アプリをタップ

App Store





Google Play



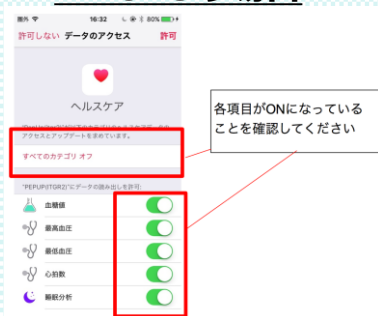
②左下の「新規登録はこちら」をタップし、送付している登録案内通知の手順に従って登録。

※パソコン等（WEB）で利用登録が完了している場合は、メールアドレス・パスワードを入力し、右下のログインをタップ



③出てくるダイアログでデータ連携を許可

iPhoneの場合



iPhone連携項目
体重、体脂肪率、歩数、
血圧、心拍、睡眠、血糖値
それぞれ過去30日間連携

Androidの場合



Android連携項目
歩数、体重、心拍
それぞれ過去7日間連携
※連動項目の選択画面
はありません。

④「マイデータ」のメニューへ移行すると自動でデータを更新します。この画面を下に引っ張ってもデータが同期されます。

